



Spordi- ja mängukompleks

Varajane Start (Rannij Start) Olimp

Kasutusjuhend





РАННИЙ СТАРТ

спортивно-игровой комплекс

www.r-start.ru

Täname!

Olete saanud spordi- ja mängukompleksi Varajane Start (Rannij Start) omanikuks.

Spordikompleks sobib alates 3aastastele lastele. Komplekside ja nende juurde kuuluvate lisade autor on Lena Danilova, pedagoog-metoodik, väikelaste arendamise metoodikate autor, viie lapse ema ja populaarse portaali "Väikelaste areng" arendaja (vene keeles).

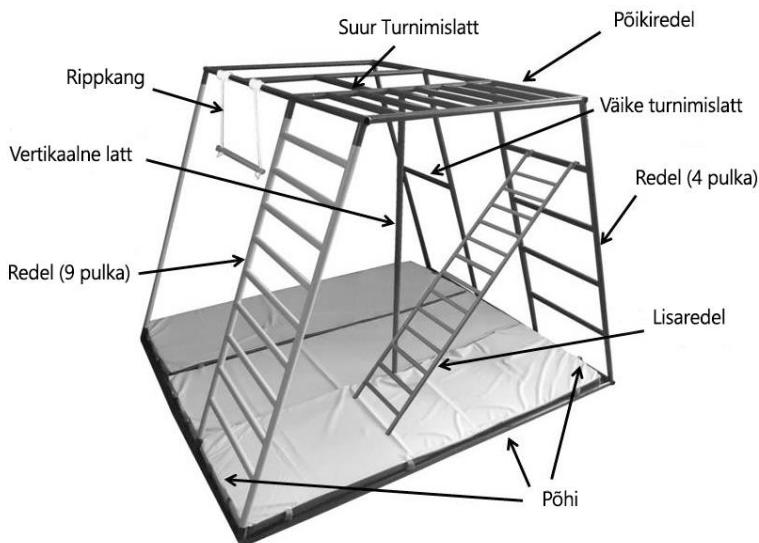
Spordikompleksid Varajane Start (Rannij Start) on saanud asjatundjatelt kõrgeid hinnanguid:



Oleme kindlad, et ka teie ja teie lapse hinnang Varajane Start (Rannij Start) toodetele on kõrge ja te tunnete spordikompleksi võimalusi avastades palju rõõmu. Kasutades spordikompleksi juba väga varajases eas, kasvab laps osavaks, aktiivseks ja tugevaks, ning see loob eeldused edukaks kehaliseks arenguks.

Komplekti Varajane Start (Rannij Start) Olimp kuuluvad (joonis 1):

- Metallkarkass:
 - kaldus, üheksa astmega redel (kollased osad)
 - kaldus, nelja astmega redel ja väike turnimislatt (sinised osad)
 - kuue astmega pöikiredel ja ülemise osa suur turnimislatt (punased osad)
 - vertikaalne latt (punane osa)
 - spordikompleksi põhi (rohelised osad)
- Võimlemismatt
- Lisaredel, mida saab paigaldada mis tahes redelipulgale (ainult täiskomplektis)
- Puidust rippkang (ainult täiskomplektis)
- Kasutusjuhend



Joonis 1

Spordikompleksi Varajane Start (Rannij Start) Olimp lisad

Spordikompleksi võimaluste täielikuks kasutamiseks soovitame lisavahendeid, mis muudavad lapse kehalise arendamise huvitavaks ja lõbusaks mänguks.

- Võimlemisrõngad
- Rippkang
- Nöörredel
- Köis
- Puidust kiik
- Ketaskiik
- Ronimisvõrgud
- Lisaredel
- Rullikutega massaažimatt
- Ronimissein
- Liiumägi
- Poksikott

Täpsemat infot lisade kohta leiate veebilehelt www.happysport.ee alajaotisest Spordikomplekside lisad.

Spordikompleksi Varajane Start (Rannij Start) Olimp kokkupanemisskeem (joonis 2)

Tähelepanu! Ärge kasutage spordikompleksi kokkupanemisel haamrit, nii väldite mehhaanilisi kahjustusi.

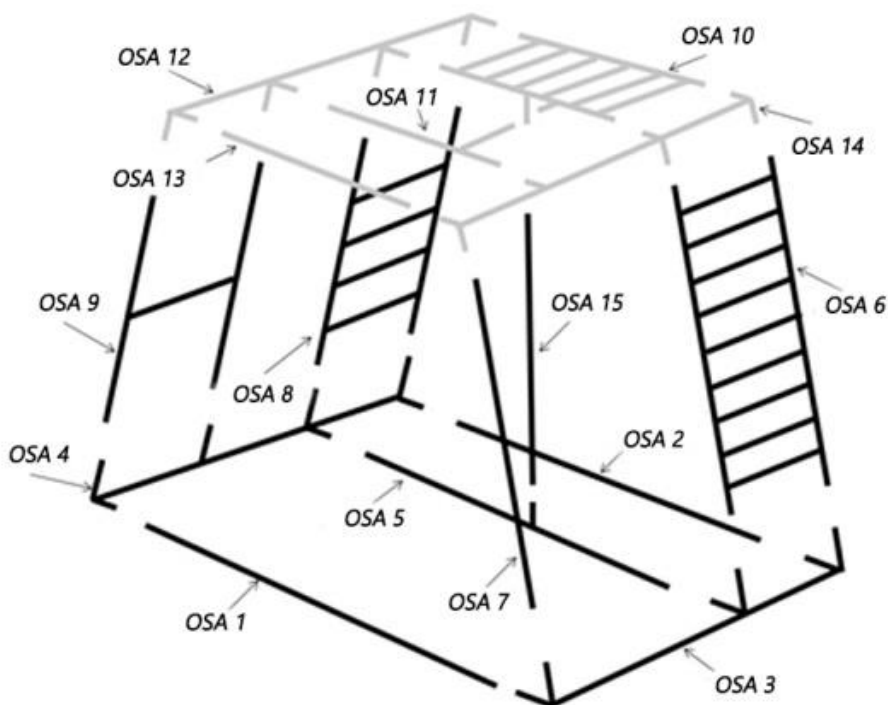
Kõik ühenduskohad on varustatud nuputaolise lukuga. Osade ühendamisel oodake, kuni kõlab iseloomulik klõps. Nupp peab minema täielikult avausse.

Juhime tähelepanu sellele, et mitme lüliga osade puhul tuleb vältida torude väändumist (osad 3, 4, 12, 14).

1. Ühendage põhja osad (rohelised osad nr 1-5).
2. Asetage kollane redel ja kollane latt (osad 6 ja 7) põhja ühendustorudesse, ühendage.
Redeli ühendusmuhvid peavad liituma samaaegselt, et vältida väändumist. Kui redel siiski väändub, võtke see välja ja pange uuesti paika.
3. Ühendage sinine redel ja väike turnimislatt (osad 8 ja 9) põhja ühendustorudega.
Ühendusmuhvid peavad liituma samaaegselt, et vältida väändumist. Kui osad siiski väänduvad, võtke need välja ja pange uuesti paika.
4. Eraldi pange kokku kompleksi ülemine osa (punased osad nr 10-14).
Kõigepealt ühendage põikiredel ja suur turnimislatt (osad 10 ja 11).
Seejärel ühendage järjestikku osad 12, 13 ja 14.
Ühendusmuhvid peavad liituma samaaegselt, et vältida väändumist. Kui osad siiski väänduvad, võtke detail välja ja pange uuesti paika.
5. Ühendage osa nr 15 (punane vertikaalne latt) detaili nr 5 (põhjal) ühendustorusse.

6. Ühendage kompleksi ülemine ja alumine osa, kinnitades kõigepealt osa 15 muhvi vastavasse ühendustorusse (osa nr 10 küljes). Kollaste ja siniste osade ühendusmuhvid peavad liituma osade nr 12 ja 14 muhvidega samaaegselt, et vältida väändumist.
7. Kontrollige, kas kõik ühendused on kindlad.
8. Asetage paika matid ja riputage võimlemisvahendid.

Varajane Start (Rannij Start) on kasutamiseks valmis!



Joonis 2

Spordikompleksi Varajane Start (Rannij Start) Olimp kasutusasendid

Spordikompleksi Varajane Start (Rannij Start) Olimp saab kasutada kolmes eri asendis, mis hoiab lapse huvi sportimise vastu pidevalt üleval.

Tähelepanu! Ärge kasutage spordikompleksi mängimiseks ja sportimiseks, kui see on mõnes muus asendis kui järgnevalt kirjas (joonis 3-8).

Ärge asetage spordikompleksi punasele tahule (põikiredelile), sest see asend pole turvaline!

Asend 1.



Joonis 3




Joonis 4

Asend 2.



Joonis 5



Joonis 6

Asend 3.



Joonis 7



Joonis 8

Tähelepanu!

Lapse ohutuse tagamiseks järgige järgmisi soovitusi.

- Ärge kasutage spordikompleksi ilma võimlemismattideta.
- Ärge lubage jätta mänguasju võimlemismattidele, kohtadesse, kuhu laps võib turnides kukkuda.
- Spordikompleksil võib laps turnida ainult paljajalu.
- Ärge jätke last järelevalveta, kui ta teeb sellel võimlemisharjutusi või turnib.
- Ärge lubage last turnima, mänguasjad käes või toit käes või suus.
- Kui spordikompleksi kasutab korraga mitu last, ärge lubage neil korraga samale vahendile (samale redelile või turnimislatile) ronida.

Tootja:

ООО «Ранний Старт»

www.r-start.ru

tel. + 7(495) 787 07 30

e-mail info@r-start.ru

121059, г. Москва,

Бережковская наб., д.20,

стр.6



Garantiileht nr _____

Toote mudel ja nimetus _____

Müüja-ettevõtte _____

Ostja ees- ja perekonnanimi _____

Ostukuupäev _____

Müüja allkiri ja pitser _____

Olen tutvunud kasutamise- ja garantiitingimustega. Olen kasutusjuhendi kätte saanud.

Ostja allkiri _____

Garantiaeg: _____ kuud ostukuupäevast

Kasutamistingimused ja garantii

1. Varajane Start (Rannij Start) Olimp spordikompleksid on ette nähtud kasutamiseks alates 3aastastele lastele.
2. **Karkassi maksimaalne koormus** kasutamise käigus on **200 kg**. **Lisaredeli maksimaalne koormus** kasutamise käigus on **50 kg**. Arvestage sellega, kui kompleksi kasutab korraga mitu last.
3. Matid on valmistatud tervisele ohutust materjalist. Enne kasutamist tuleb matid pakendist välja võtta ja niiske lapiga üle hõõruda.
4. Spordikompleksi karkassi võib kasutada nii siseruumides on kui ka välitingimustes. Välitingimustes ei tohi spordikompleks olla pidevalt vihma käes või lumes, vaid peab olema vee eest kaitstud.
5. Matte võib kasutada ainult kuivades siseruumides, mille temperatuur on +5 kuni +40°C.

Garantii kehtib järgmistele tootmisvigadele:

1. Karkassi osade keevitus ja värv.
2. Mattide õmbluskvaliteet ja materjalide kvaliteet.

Varjatud tootmisvigade leidmisel garantiiaja jooksul ja korrektselt täidetud garantiilehe olemasolul on Ostjal õigus tootmisvigade tasuta kõrvaldamisele või toote väljavahetamisele, juhul kui parandamine pole võimalik. Sellisel juhul viib ekspertiisi läbi tootja ettevõtte.

Garantii ei kehti järgmistel juhtudel.

1. Defektid on tingitud toote valest kasutamisest ja toote või selle osade mittesihotstarbelisest kasutamisest (lõök, mõlk, kriimud, ülemäärase jõu kasutamine, pikaaegne vee mõju, keemiliste ainete mõju, kuumade esemete mõju jne.)
2. Mehhaanilised kahjustused ja defektid, mille on põhjustanud transpordi-, säilitus- ja kasutustingimuste eiramine.
3. Defektid on tekitanud kolmandad isikud või vääramatud jõud (looduskatastroofid, uputused, tulekahjud jms).

Tootja jätab endale õiguse teha spordikompleksi Varajane Start (Rannij Start) Olimp konstruktsioonis või komplekti osades muudatusi ilma eelneva hoiatuseta pärast antud kasutusjuhendi pitseri kuupäeva.

Ajakohast infot saab:

- Veebipoest www.happysport.ee
- telefonil + 372 55592043



РАННИЙ СТАРТ

спортивно-игровой комплекс

www.r-start.ru