




Спортивно-игровой комплекс «Ранний старт олимп»

Инструкция по эксплуатации





РАННИЙ СТАРТ

спортивно-игровой комплекс

www.r-start.ru

Поздравляем Вас!

Вы приобрели спортивно-игровой комплекс «Ранний старт».

Спорткомплекс «Ранний старт - олимп» подходит для детей от 3 лет. Автором спортивных комплексов серии «Ранний старт» и приложений к ним является Лена Данилова - педагог-методист, разработчик методик раннего развития детей, мама пятерых детей, хозяйка популярного портала «Раннее развитие детей» www.danilova.ru

Спорткомплексы «Ранний старт» получили высокую оценку специалистов (подробности на сайте www.happysport.ee)



Мы уверены, что Вы и Ваш малыш также по достоинству оцените «Ранний старт» и получите массу удовольствия, осваивая этот спортивный комплекс. Занимаясь с раннего возраста на спорткомплексе «Ранний старт», Ваш ребенок станет ловким, активным и сильным, и это станет залогом его дальнейших успехов в физическом развитии.

Комплектация спорткомплекса «Ранний старт олимп» (рис. 1)

- **Металлический каркас:**
 - наклонная шведская стенка из девяти ступеней (желтые детали)
 - наклонная шведская стенка из четырех ступеней, малый турник (синие детали)
 - рукоход на шесть ступеней и большой турник в верхней части каркаса (красные детали)
 - вертикальная перекладина (красная деталь)
 - основание спорткомплекса (зеленые детали)
- Гимнастический мат
- Дополнительная лестница, которая может быть установлена на любую перекладину (только в полной комплектации)
- Трапеция гимнастическая деревянная (только в полной комплектации)
- Инструкция по эксплуатации

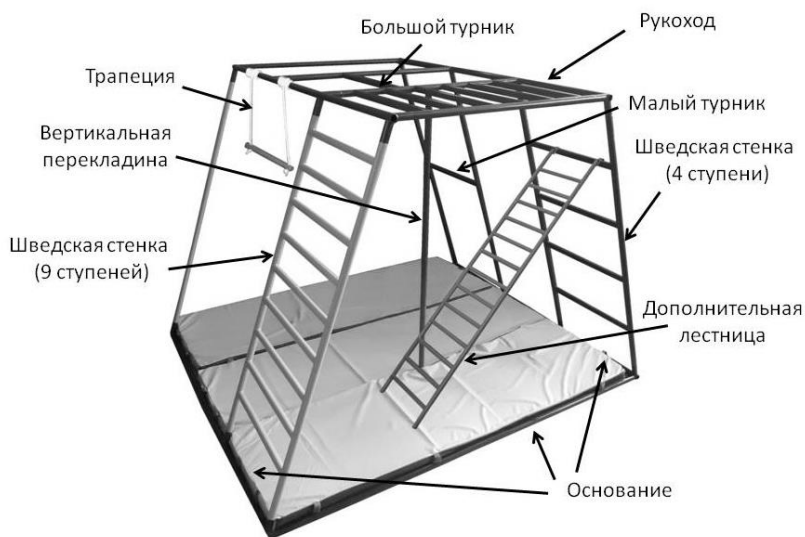


Рис. 1

Дополнительные аксессуары к спорткомплексу «Ранний старт олимп»

Чтобы наиболее полно использовать возможности спорткомплекса «Ранний старт олимп» и превратить физическое развитие в интересную и увлекательную игру для ребенка, рекомендуется приобрести к Вашему спорткомплексу дополнительные аксессуары:

- Кольца
- Трапеция
- Лестница веревочная
- Канат
- Качели деревянные
- Диск-качели
- Сетки для лазания
- Дополнительная лестница
- Массажная роликовая доска
- Скалодром
- Горка
- Боксерская груша

Получить подробную информацию об аксессуарах можно на сайте www.r-start.ru в разделе «Дополнения к спорткомплексам»

Схема сборки спорткомплекса «Ранний старт олимп» (рис. 2)

Внимание! В процессе сборки не следует использовать молоток во избежание механических повреждений!

Все соединения осуществляются с помощью «замка» в виде кнопки. При соединении деталей дождитесь характерного щелчка. Кнопка должна полностью войти в отверстие.

Обращаем ваше внимание, что при соединении деталей с несколькими втулками важно избегать перекосов (деталь 3,4,12,14).

1. Соберите основание комплекса (зеленые детали 1-5).
2. Вставьте желтую шведскую стенку и желтую перекладину (детали 6 и 7) в отверстия соединительных трубок основания.
Втулки шведской стенки должны входить в отверстия синхронно во избежание перекоса. Если перекося все-таки произошел, следует вынуть деталь и вставить её повторно.
3. Вставьте синюю шведскую стенку и малый турник (детали 8 и 9) в отверстия соединительных трубок основания.
Втулки должны входить в отверстия синхронно во избежание перекоса. Если перекося все-таки произошел, следует вынуть деталь и вставить её повторно.
4. Отдельно соберите верхнюю часть комплекса (красные детали 10-14). Сначала соедините рукоход и большой турник (детали 10 и 11). Затем последовательно присоедините детали 12, 13 и 14.
Втулки должны входить в отверстия деталей 12 и 14 синхронно во избежание перекоса. Если перекося все-таки произошел, следует вынуть деталь и вставить её повторно.

5. Вставьте деталь 15 (красная вертикальная перекладина) в отверстие соединительной трубки детали 5 основания.
6. Соедините верхнюю часть комплекса с нижней, сначала закрепив в отверстиях соответствующей соединительной трубки (в детали 10) втулку детали 15.
Втулки желтых и синих деталей должны входить в отверстия деталей 12 и 14 синхронно во избежание перекоса.
7. Проверьте плотность всех соединений.
8. Подложите мат под спорткомплекс, навесьте гимнастические снаряды.

«Ранний старт» готов к эксплуатации!

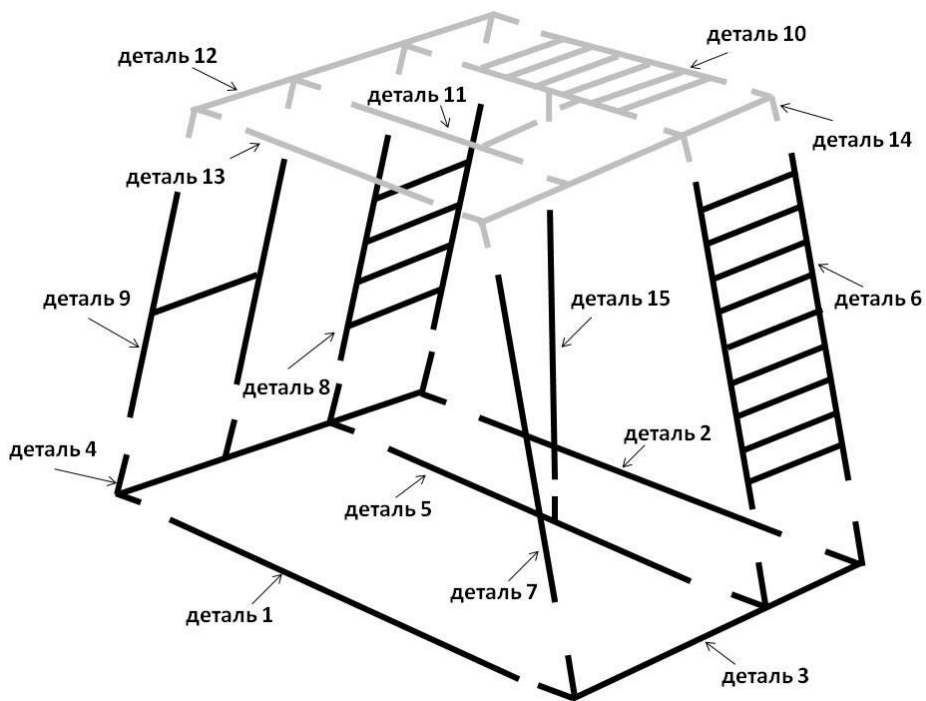


Рис. 2

Положения спорткомплекса «Ранний старт олимп»

Спорткомплекс «Ранний старт олимп» может использоваться в трех различных положениях, что позволяет постоянно поддерживать интерес ребенка к спортивным занятиям.

Внимание! Не используйте для занятий и игр спорткомплекс, установленный в другие положения, кроме указанных ниже (рис.3-8).

Не устанавливайте комплекс на красную сторону (рукоход) – это небезопасно!

Положение 1.



Рис. 3



Рис. 4

Положение 2.



Рис. 5




Рис. 6

Положение 3.



Рис. 7



Рис. 8

Внимание!

Для обеспечения безопасности игры на комплексе:

- Не используйте спорткомплекс без гимнастических матов.
- Не разрешайте детям оставлять игрушки на гимнастических матах в зонах возможного падения ребёнка со снарядов комплекса.
- Ребенок на спорткомплексе должен находиться только босиком.
- Не оставляйте ребенка без присмотра во время занятий на спорткомплексе!
- Не разрешайте детям залезать на спорткомплекс с игрушками в руках, с едой в руках или во рту.
- При использовании спорткомплекса несколькими детьми одновременно не разрешайте им вдвоём залезать на один снаряд.

ООО «Ранний Старт»
тел. + 7 (495) 787 07 30
е-mail info@r-start.ru
121059, г. Москва,
Бережковская наб. д.20,
стр.6



Гарантийный талон № _____

Модель и наименование изделия _____

Фирма-продавец _____

ФИО Покупателя _____

Дата продажи _____

Подпись и печать фирмы-продавца _____

С условиями эксплуатации и гарантийного обслуживания ознакомлен.

Инструкцию получил. Подпись покупателя _____

Гарантийный срок _____ месяцев с даты продажи

Условия эксплуатации и гарантийное обслуживание

1. Спорткомплекс «Ранний старт олимп» предназначен для эксплуатации детьми от 3 лет.
2. **Максимальная нагрузка на каркас** спорткомплекса в процессе эксплуатации составляет **200 кг. Максимальная нагрузка на дополнительную лестницу** в процессе эксплуатации составляет **50 кг**. Учитывайте это, если комплекс эксплуатируется несколькими детьми одновременно.
3. Маты изготавливаются из безвредного для здоровья материала. Перед эксплуатацией маты необходимо освободить от упаковки и протереть влажной тканью.
4. Каркас спорткомплекса может эксплуатироваться как в домашних условиях, так и в уличных. В случае эксплуатации на улице он не может подвергаться постоянному воздействию дождя или снега, поэтому должен быть защищен.
5. Маты должны эксплуатироваться только в сухих помещениях при температуре от +5 до +40 градусов Цельсия.

Гарантия распространяется на следующие дефекты производства:

1. Сварку и окраску деталей каркаса
2. Маты – качество материала и шитья

При обнаружении скрытых дефектов производства в течение гарантийного срока эксплуатации при наличии надлежаще оформленного гарантийного талона Покупатель имеет право на бесплатное устранение дефектов изделия либо на его замену в случае невозможности ремонта. Экспертизу в данном случае проводит компания-изготовитель.

Гарантия не распространяется на:

1. Дефекты, вызванные ненадлежащим использованием изделия, использованием изделия либо его составляющих не по назначению (удар, вмятина, царапины, применение чрезмерной силы, длительное воздействие жидкостей, химических веществ, горячих предметов и пр.)
2. Механические повреждения и дефекты, вызванные нарушением правил транспортировки, хранения, эксплуатации.
3. Дефекты, вызванные действиями третьих лиц или действиями непреодолимой силы (последствия стихийных бедствий, наводнений, пожаров и пр.)

Производитель оставляет за собой право на внесение изменений в конструкцию и комплектацию спорткомплекса «Ранний старт олимп» без предварительного уведомления и после даты печати данной инструкции.

Актуальную информацию можно узнать:

- в интернет - магазине www.happysport.ee
- на сайте www.about.r-start.ru,
- по телефону +37255592043

Импортер:**Samilta OÜ**

Sarapiku tee 19-21, Maardu, Estonia

Tel. +37255592043

www.happysport.ee

Facebook: <https://www.facebook.com/Happy-Sport-115569718958929/>

Reg.nr. 11049512





РАННИЙ СТАРТ

спортивно-игровой комплекс

www.r-start.ru